

## Veikla skirta 3 – 4 metų vaikams

### UGDOMOJI VEIKLA Žiema – snaigėm sninga.



KĄ TURIME ŽINOTI. Kaip jau ir žinome, žiema yra vienas iš keturių metų laikų. Šių metų laiką krenta snaigės, susidaro sniego pusnys. Šąla nosytės, rankytės, žandukai tad turime tinkamai apsirengti, pasiruošti išeiti į lauką. Tam, kad nesušaltume rankyčių naudojame pirštines, tam, kad nesušaltume ausyčių – kepurytes, kad nesušaltumėme ir neskaudėtumėm gerklutes naudojame šaliką. Šiuo metu

laiku svarbu save saugoti ir nesušalti. Tačiau šiuo laiku ne tik slypi įvairiausi pavojai susirgti, bet šiuo metu labai daug linksmybių. Galima čiuožinėti nuo snieguotų kalnų, atsigulus daryti sniego angelus, mėtytis sniego gniūžtėmis, statyti sniego tvirtoves, statyti sniego senį, padėti jam susirasti akyles, sagutes, nosytę. Mėgaukimės sniego teikiamomis linksmybėmis ☺

### Veiklų tikslai

Siekti, kad vaikai:

- Reikštų savo mintis, pastebėjimus;
- Suaugusiojo pasiūlytą veiklą atliktų kiek galima daugiau savarankiškai, nepavykus su suaugusiojo pagalba;
- Gebėtų pasakyti, kas yra žiema;
- Pieštuką ir žirkles išmoktu laikyti taisyklingai. Tiksliau atliktų sudėtingesnius judesius pirštais ir ranka.

### Pasiekimai

- Klausosi skaitomų kūrinėlių. Supranta ir reaguoja į kelis, vienas paskui kitą sekančius požymius (**Sakytinė kalba 3 ž.**)
- Atsargiai elgiasi su nepažįstamomis medžiagomis (netikru sniegu, ledu ir pan.), tačiau rodo susidomėjimą, bando aiškintis, kas tai yra kaip ir kodėl taip vyksta (**Tyrinėjimas 3 ž.**)
- Pastebi ir nusako aiškiai pastebimus metų laikų skirtumus. Geba įvardyti kas vyksta žiemą, rudenį, pavasarį ir vasarą (**Pažinimo poreikis 4ž.**)
- Eksperimentuoja dailės medžiagomis ir priemonėmis, tyrinėja įvairius veikimo jomis būdus. Piešdamas, spauduodamas, tapydamas, lipdydamas, konstruodamas labiau mėgaujasi procesu, o ne rezultatu (**Meninė raiška 4ž.**)

### Kaip suaugusieji padeda vaikams ugdyti numatytus gebėjimus:

- Lavina vaiko sakytinę bei rašytinę kalbą, diskutuoja, palaikant vieno vaiko pokalbį, laisvą pasakojimą;
- Žadina vaikų smalsumą, domėjimąsi supančia aplinka;
- Suteikia vaikui teisę rinktis. Pvz.: galima leisti pasirinkti veiklą, kurią nori atlikti;
- Sudaro sąlygas, kad vaikas galėtų tobulėti (pamatyti, sužinoti kažką naujo, nežinomo);
- Skatina vaikų kūrybiškumą, dėmesingumą, rankų koordinaciją;
- Veikia kartu su vaiku, demonstruoja pavyzdį, išklauso ir palaiko vaiko idėjas, rodo pagarbą ir pritarimą vaiko kūrybiškumo atsiskleidimui.

### Prisimename išmoktą eilėrašį:

Ar tu barsi,  
Ar tu šauksi –  
Snaigės niekaip  
Nepagausi.

Ant delniuko  
Ji ištirpsta,  
Lašeliu vandens  
Pavirsta.

O ant žemės –  
Ji jau niekas.  
Ji ne snaigė jau,  
O sniegas.

### Pasaka

- [https://www.youtube.com/watch?v=-v6Napg05q8&ab\\_channel=SkaitauGarsiai](https://www.youtube.com/watch?v=-v6Napg05q8&ab_channel=SkaitauGarsiai)
- <https://www.lrt.lt/mediateka/irasas/1013708734/vakaro-pasaka-mazoji-ziema>

## Žaidimai

- <https://www.jigsawplanet.com/?rc=play&pid=0e2adf98653b>
- <https://www.jigsawplanet.com/?rc=play&pid=19b5ea56ef6f>

## Dainelės

- [https://www.youtube.com/watch?v=Ax8VB8io8NA&ab\\_channel=Dain%C5%B3Karusel%C4%97.TV](https://www.youtube.com/watch?v=Ax8VB8io8NA&ab_channel=Dain%C5%B3Karusel%C4%97.TV)
- [https://www.youtube.com/watch?v=b5wiMlc3gEE&ab\\_channel=D%C5%BDIMBA](https://www.youtube.com/watch?v=b5wiMlc3gEE&ab_channel=D%C5%BDIMBA)

## Idėjos vaikų veiklai

- Labai smagu piešti ant sniego su akvarele.
- Taip pat smagu pasidaryti dirbtinį sniegą, su kuriuo galima žaisti namuose ( <https://www.gimtadieniomuge.lt/dirbtinis-sniegas-kaip-patiems-ji-pasidaryti/>) Tačiau

# Tirpstantis paveikslas

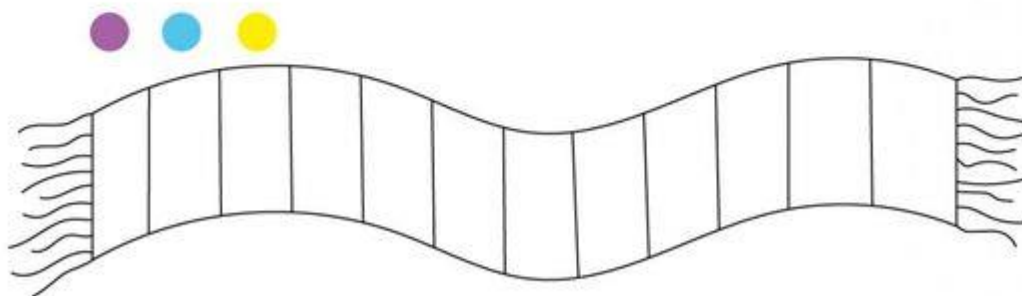
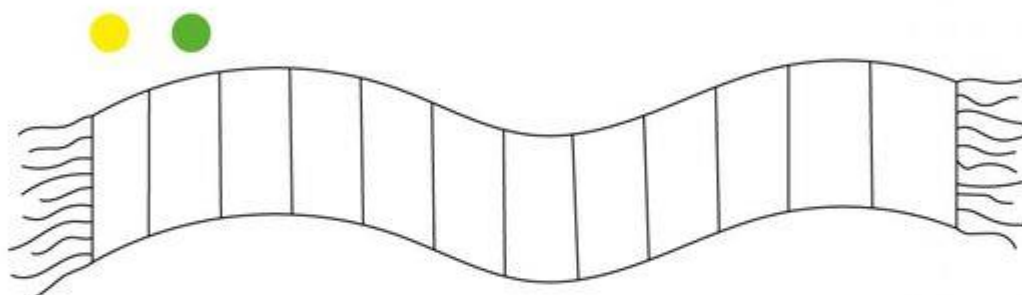
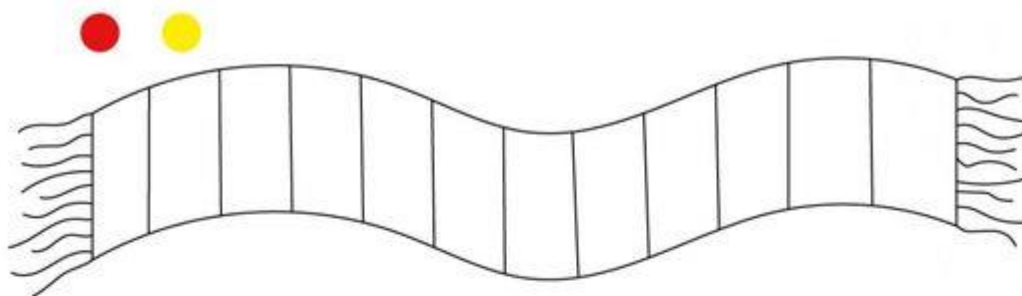


- **PRIEMONĖS:** gamtinės medžiagos, popierius, vanduo, įvairios formos.
- **TIKSLAS:** ugdant kūrybiškumą, sukurti paveikslą.



neužmirškime išeiti į lauką ir su sniegu pažaisti lauke!

NOME .....

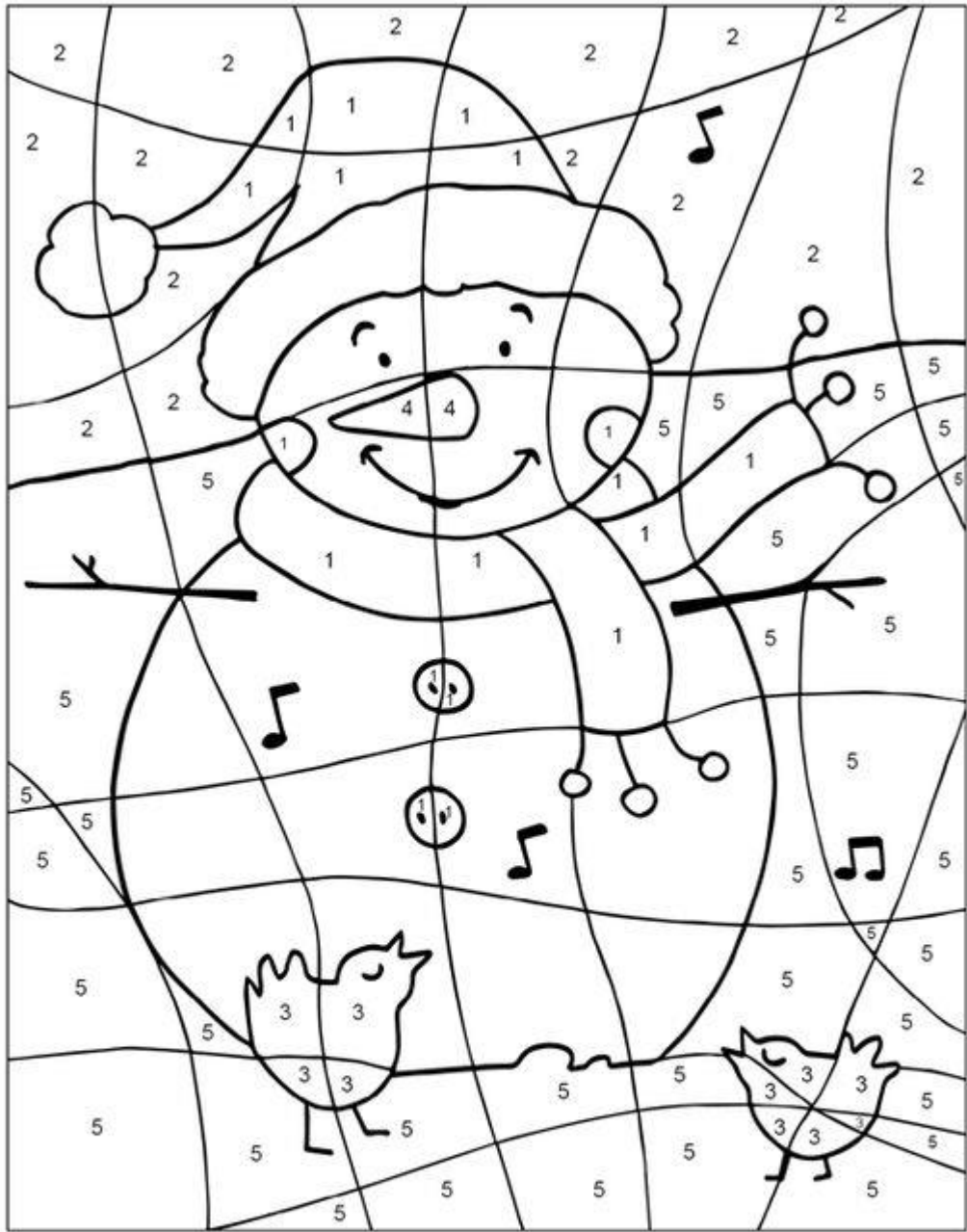


OSSERVA I COLORI DELLA LEGGENDA E COLORA LE SCIARPE RISPETTANDO I RITMI.

Όνομα : ..... Ημερομηνία : .....

Κάνε τα ζαντάκια να γίνουν ζευγαράκια . (Από το 1 έως το 5).






Dessin imprimé sur [www.hugolescargot.com](http://www.hugolescargot.com)  
Usage personnel uniquement - Reproduction interdite

**Coloriage Magique de Noël**

Dessin de Maëlle Le Toquin







**Po kūrybinių veiklų, išklausių dainelių, filmukų, pokalbiuose su vaiku naudokite šiuos klausimus:**

- Kas patiko labiausiai? Kodėl?
- Kas nepatiko? Kodėl?
- Ką naujo sužinojai?
- Kuri veikla patiko labiausiai? Kodėl?

**Ką stebėti ir vertinti?**

- Ar vaikas geba savo žodžiais apibrėžti terminą žiema?
- Ar vaikas geba natūraliai kalbėti apie tai ką žino ar ką nori išmokti?
- Ar vaikas kūrybiškai atlieka veiklas?
- Ar vaikams sekasi vis geriau laikyti pieštuką, žirkles ir pan.?
- Ar vaikas išmoko kažką naujo?