NUOTOLINIŲ UŽDUOČIŲ KNYGA

L/D „VILTENĖ“

„LAPIUKŲ“ GRUPĖS 5-6 M. VAIKAMS

SAUSIS 2021 // AUTORĖ: EVELINA KAIRIŪKŠTYTĖ,
EVELINAKAIRIUKSTYTE@GMAIL.COM

Ką mums atnešė?
ŽIEMA ŽIEMUŽĖ?

Sausis

IDĖJOS SNIEGUOTIEMS NUOTYKIAMS

- P A STATYKIME SNIEGO SENĮ . PAŽAISKIME, KAS GREIČIAU!
- PASTATYKIME SNIEGO SENĮ PAŽAISKIME, KAS GR EIČIAU!
- PASTATYKIME SNIEGO PILĮ
- PADARYKIME SNIEGO ANGELUS
- SURASKIME GYVŪNŲ PĖDSAKUS SNIEGE
- NUDAŽYKIME SNIEGĄ SPALVOMIS
- PARAŠYKIME RAIDES IR SKAIČIUS ANT SNIEGO!

ATLIKTAS UŽDUOTIS GALITE PASIŽYMĖTI VARNELE ARBA NUSPALVINTI RUTULIUKĄ !

Ką mums atnešė?

ŽIEMA ŽIEMUŽĖ?

Sausis

IDĖJOS SNIEGUOTIEMS NUOTYKIAMS

- NULIPDYKIME P A T Į DIDŽIAUSIĄ SNIEGO RUTULĮ
- ŠOKAME Į TOLĮ ANT SNIEGO K A S T OL IAU
- PASTATYKIME SNIEGO PILĮ!
- PAGAMINKIME SNIEGO LEDUS
- PAGAMINKIME PAUKŠČIUKŲ LESYKLĖLĘ
- PADARYKIME ANTSPAUDUS SNIEGE SU FORMELĖMIS
- PARAŠYKIME RAIDES IR SKAIČIUS ANT SNIEGO!

UŽDUOTIS: IŠSIRINKITE PO 5 LABIAUSIAI PATKUSIAS IDĖJAS IR JAS ĮGYVENDINĘ ATSIŲSKITE FOTO NUOTRAUKĄ MOKYTOJAI !

Šalčio termometras

VAIKAS SUPAŽINDINAMAS SU TERMOMETRU, JO PASKIRTIMI, TEIGIAMOMIS IR NEIGIAMOMIS TEMPERATŪRŲ SAVYBĖMIS, IR KVIEČIAMAS SUKURTI SAVO MODERNŲ ATEITIES TERMOMETRĄ.

Susipažinkime su terometru nuo:
10:50 min.
Nuoroda:
https://www.youtube.com/watch?v=q1fHUQI_XDA

UŽDUOTIS

PASIGAMINKITE SAVO TERMOMETRĄ



Ką mums atnešė?
ŽIEMA ŽIEMUŽĖ?

Sausis

TERMOMETRO GAMYBA

TERMOMETRO KŪRIMUI PARUOŠIAME SKIRTINGAS MEDŽIAGAS:

1. PIEŠIMUI (SKIRTINGŲ SPALVŲ IR FORMATŲ POPIERIŲ, VAŠKINES KREIDELES, PAPRASTUS PIEŠTUKUS).

2. KONSTRAVIMUI (KARTONĄ, POPIERIAUS ATRAIŽAS, KLIJUS, AKMENUKUS, VIELAS, SKAIDRŲ PLASTIKĄ IR KT.)

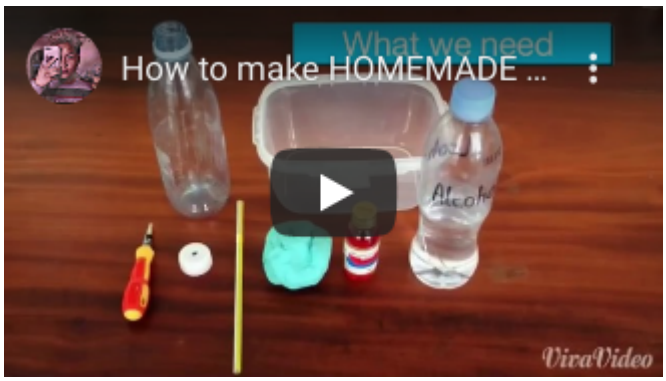

Idėja termometro gamybai:
https://www.youtube.com/watch?v=1LOk1XzbPxg

- Galima naudoti guašą vietoje maistinių dažų.
- Būtina tėvelių pagalba !

Pagaminto termometro nuotraukas atsiųsti mokytojai !

Jausmai, emocijos jaukiais žiemos vakarais...

UŽDUOTIS IKI KITO LIVE SUSITIKIMO !

- KARTU SU TĖVELIAIS PAŽIŪRĖKITE ŠĮ FIMUKĄ.
- APTARKITE TARPUSAVYJE:

KOKIE JAUSMAI UŽKLUMPA ŠIUO LAIKOTARPIU? KĄ PRISIMENAME? KO LABIAUSIAI MUMS TRŪKSTA?

TĖVELIAMS: IŠSIAIŠKINTI SUVAIKAIS KAS YRA PRISIMINIMAI? KODĖL JIE TOKIE SVARBŪS?

NUORODA: HTTPS://YOUTU.BE/Y5LWCA22NCS

Sausis

SAUSIO 13-OJI LAISVĖS GYNĖJŲ DIENA

1. 8.00 VAL. RYTO NAMUOSE, UŽDEKITE ŽVAKUTES PATYS NAMUOSE IR SKIRKITE TYLOS MINUTĘ PAGERBTI KOVOJUSIUS UŽ MŪSŲ LAISVĘ.

2. KARTU SU VAIKAIS PAŽIŪRĖKITE VIDEO FILMUKĄ APIE SAUSIO 13-OSIOS ĮVYKIUS.

3. PERSKAITYKITE EILĖRAŠTUKUS. (LEISKITE VAIKAMS SKAITYTI VIENIEMS, TAČIAU ESANT POREIKIUI PADĖKITE). APTARKITE KODĖL MUMS YRA SVARBI LAISVĖ.

NUORODA: HTTPS://WWW.YOUTUBE.COM/WATCH?V=QSFHDIOVF0U&FEATURE=EMB_TITLE

4. SUKURKITE EMBLEMĄ, SKIRTĄ LIETUVAI. NUSPALVINKITE UŽMIRŠTUOLES.

Pasidalinkite atliktais rezultatais su mokytoja !

KAI SAUSIO 13- TĄ MUMS ANT KRŪTINĖS
NEUŽMIRŠTUOLĖS ŽIEDAS IŠSISKLEIS,
ATMINSIM TUOS KAS ŽUVO UŽ TĖVYNĘ,
KAS GYNĖ LAISVĘ SAVO KŪNAIS IR DARBAIS.
VĖL SULIEPSNOS LAUŽAI PRIE SEIMO
RŪMŲ,MIESTELIŲ AIKŠTĖSE IR ŠIRDYSE
ŽMONIŲ.KOL MES LAISVI, TOL JIE GYVI TARP
MŪSŲ,GYVI DARBUOS IR ATMINTY VISŲ.

SAUSIO 13- OSIOS NAKTĮ,TANKAI KAI RIAUMOJO,TAI
DĖL LAISVĖS SESĖS, BROLIAI VISKĄ PAAUKOJO.JŲ
KOVOS IR LAISVĖS SIEKIAIS
VISADA TIKĖSIU IR NEUŽMIRŠTUOLĖS
ŽIEDĄ ATLAPE SEGĖSIU.
SAUSIO ŠALTIS NESUŠALDYSŠITO MELSVO ŽIEDO.
JIS NEVYSTA, VISAD ŽYDI ŠIRDYJE KIEKVIENO.

KĘSTUTIS IVINSKIS 2021 01 05

Nuspalvinkite
Neužmirštuolę ir
sukurkite emblemą
Lietuvai !

AŠ PRISIMENU, KODĖL
ESAME LAISVI!

Nuspalvinkite

„MŪSŲ PIRŠTINĖ RAŠTUOTA“

Sausis

DALYVAUJAME PROJEKTE!

TIKSLAS - PER POJŪČIUS, PATIEMS VEIKIANT IR KURIANT LIETUVIŲ IR LATVIŲ LIAUDIES RAŠTUS SAVIRAIŠKOJE PAJAUSTI KŪRYBINĮ DŽIAUGSMĄ.

KĄ REIKĖS DARYTI? - Ant A4 formato lapo nupiešti pirštinę (gali būti vaiko rankytė), naudojant pasirinktą techniką: tapybos darbai, aplikacijos, piešiniai, mišria technika atlikti darbus naudojant lietuvių ir latvių raštus.

ATLIKTI IKI 2021-01- 18, REZULTATUS SIŲSTI MOKYTOJAI !

Lietuvių ir latvių tautiniai raštai

Tautinės juostos ir audinių raštai

Tautinių juostų raštai mus pasiekė iš gilios senovės, tai protėvių laiškai mums apie papročius, tradicijas ir grožio sampratą. Neatsitiktinai jie vadinami raštais, nes jais ir juose užrašyta svarbi informacija. Jau priešistoriniais laikais juostos buvo vartojamos persijuosti kailiniams ir audžiamos spalvotos, raštuotos, iš lininių, kanapinių ir vilnonių gijų.

Kiekvienos mergaitės svajonė buvo išsiausti spalvingą ir sudėtingais raštais juostą. Šį audimo meną išmokdavo iš vyresniųjų. Jaunos mergaitės, ganydamos bandą, primityviu būdu ir be jokių įrankių audė juostas. Juostas pindavo, vydavo, ausdavo ir raštus rinkdavo vien rankų pirštais. Užbaigtas juostas vyniodavo į ritulėlius ir laikydavo kraitelytėse – skrynėse.

Juostos būdavo vartojamos drabužiams susijuosti, liemenėlėms suvarstyti, mergaičių ir moterų galvos papuošalams: graiželiams, klosteliams bei rangams puošti, prijuosčių raiščiams, keliaraiščiams, šiaudinių skrybėlių raišteliams, kaklaraiščiams, ir lopšiams pakabinti. Juostas naudojo ir naudoja įvairiose apeigose: gimusį kūdikį apjuosdavo juosta, sukaktuvininką sveikiname apjuosdami gražia tautine juosta.

Juostos būdavo vartojamos drabužiams susijuosti, liemenėlėms suvarstyti, mergaičių ir moterų galvos papuošalams: graiželiams, klosteliams bei rangams puošti, prijuosčių raiščiams, keliaraiščiams, šiaudinių skrybėlių raišteliams, kaklaraiščiams, ir lopšiams pakabinti. Juostas naudojo ir naudoja įvairiose apeigose: gimusį kūdikį apjuosdavo juosta, sukaktuvininką sveikiname apjuosdami gražia tautine juosta.

Lietuvių ir latvių tautiniai raštai

štus dažniausiai sudaro augalų gyvūnų pasaulio fragmentai: lelijos, saulutės, ıigždutės. Tobulėjant audimui nuo senųjų motyvų pereita prie sudėtingesnių ›metrinių motyvų - trikampėlių, kvadratų ir t. t. Audinių langelių raštas tpėdės) yra vienas tipiškiausių Lietuvos kaimui.

kviena audinio spalva turi savo simbolinę prasme, pavyzdžiui:

audona spalva yra apsaugos simbolis;

alia spalva siejama su gamta, viltimi, vienatve;

ioletinė ir juoda spalvos reiškia liūdesį.



ŽAIDIMAMS NAMUOSE...

Ledo pirštinėms reikės: vienkartinių pirštinių, vandens, guašo.

Eiga: Į pirštine įpilti vandens bei norimos spalvos dažų. Stipriai užrišti ir palaikyti šaldymo kameroje arba minusinėje temperatūroje lauke.

Iki susitikimų !